



Carrello Saliscale Elettrico - Autonomia 750 Gradini

Immagini Prodotto





Descrizione

DATI TECNICI GENERALI

Potenza motore	350 Watt
Peso trasportabile	fino a 130 kg
Velocità salita max	30 gradini al minuto
Ingombro minimo sul pianerottolo	100x70 cm
Misura minim larghezza scale	55 cm
Altezza massima gradino	22 cm
Autonomia della batteria	fino a 750 gradini
Peso macchina batteria inclusa	28.7 kg
Ingombro max	150x58x21

DESCRIZIONE GENERALE

Il Carrello Saliscale Elettrico DONKEY LIGHT è progettato per la movimentazione di carichi in piano e su scale fisse, per ambienti civili, commerciali, industriali. E' lo strumento ideale per il trasporto delle merci al piano, su tutti i tipi di scale.

Il nome Donkey "Light" è deriva dalle sue due caratteristiche principali:

- la sua capacità nei lunghi percorsi proprio come un asino

- le sue dimensioni contenute e il peso ridotto a soli 29 kg che lo rendono il più leggero della sua categoria .

La macchina è realizzata in conformità delle Direttive Comunitarie pertinenti ed applicabili nel momento della sua immissione sul mercato.

Dotato di un design leggero e compatto: manico e pala sono pieghevoli per ridurre al massimo l'ingombro durante il trasporto.

Il carico massimo sostenibile è di 130 kg.

Innovazione caratteristica di questo prodotto è il nuovo sistema di riconoscimento del gradino, che non prevede il blocco automatico della ruota.

Per velocizzare le operazioni di discesa il sistema consente all'utilizzatore di affrontare le discese a vuoto, senza l'ausilio della movimentazione elettrica.

PRINCIPALI COMPONENTI



> Pulsante di avviamento della salita e della discesa



> Secondo pulsante di avviamento sul corpo macchina



> Pedana tubolare maggiorata cm 52x36 (optional)



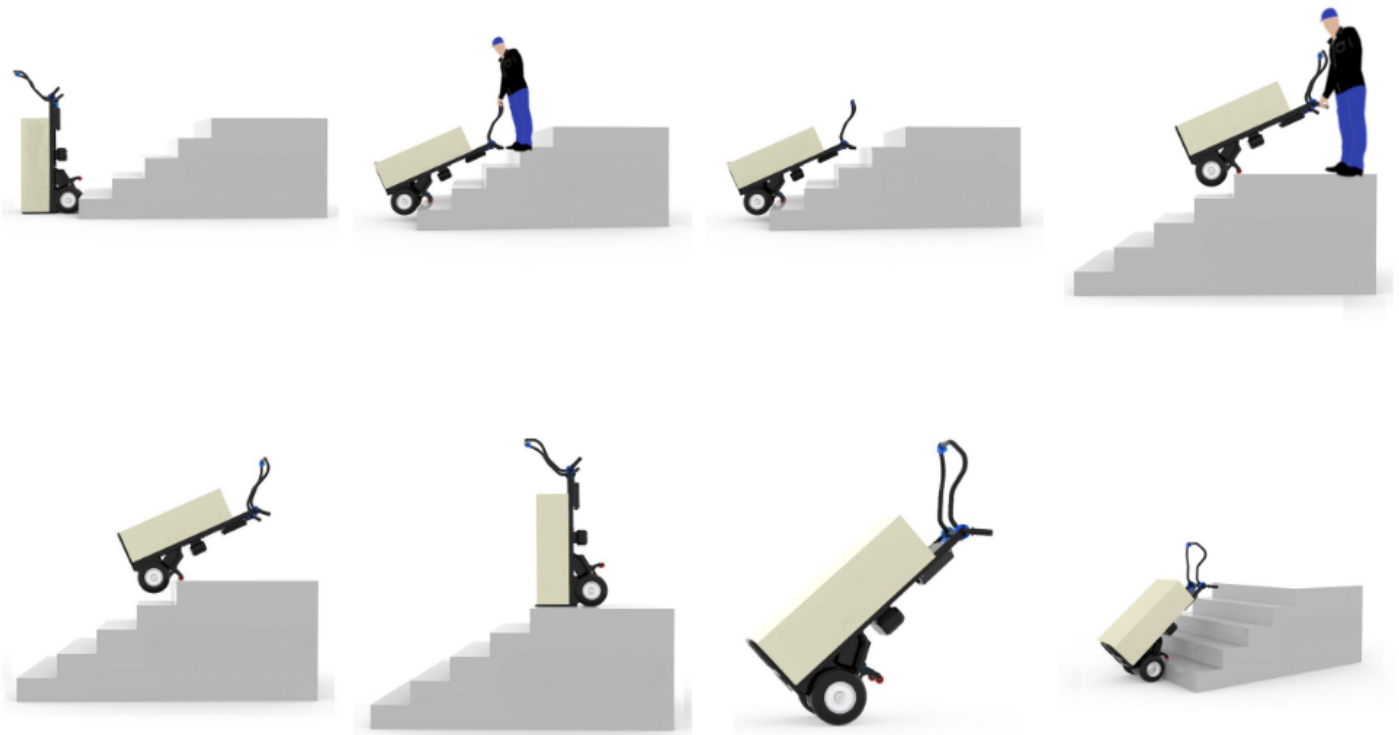
> Pedana lamiera maggiorata cm 52x36 (optional)



> Pedana tubolare standard cm 31x27

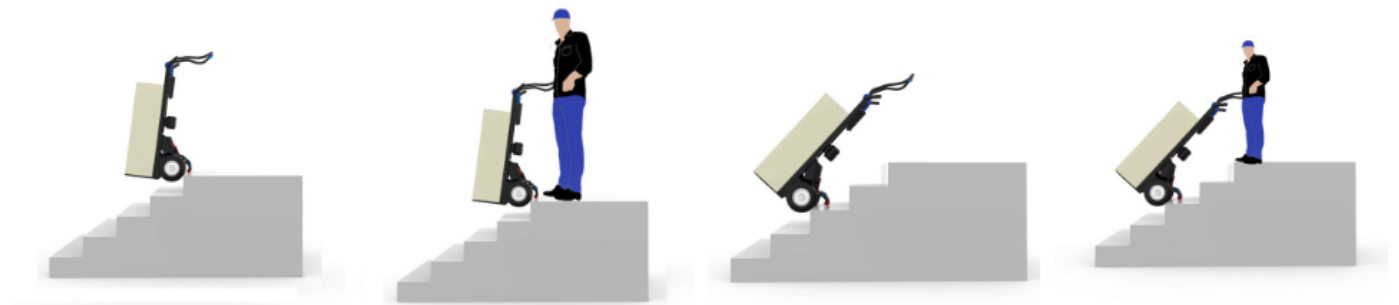
La salita necessita di poche, semplici mosse: selezionare la modalità salita, impostare la velocità, posizionare il dispositivo di fronte allo scalino e il timone in una delle modalità più adatte. Inclinando il dispositivo e premendo il pulsante di movimentazione, il ciclo di salita verrà attivato e l'unico compito sarà quello di tirare a sé il carrello a ogni gradino successivo.

Salita



Per scendere Indirizzare il carrello di fronte alla scalinata, selezionare la modalità che predispose il carrello alla discesa: le ruote si posizionano automaticamente in prossimità dello scalino, in modo da evitare il ribaltamento del dispositivo, il quale bloccandosi si troverà nella corretta posizione di discesa.

Discesa





Scale con pianerottolo



Scale con curva



Scale a chiocciola



Scale aperte

Informazioni Aggiuntive

Cod. Prod.	DONKEY-LIGHT
Fornito	Montato - Pronto all'uso
Weight kg	28.7000
Diametro Ruota in mm	260
Type of Wheel:	Pneumatic
Colour	n.a.
Warranty	1 Year
Conformità	CE
Lead Time	Pronta Consegna