


# Carrello Saliscale Elettrico - Autonomia 750 Gradini

## Immagini Prodotto





## Descrizione

### DATI TECNICI GENERALI

<b>Potenza motore</b>	<b>350 Watt</b>
<b>Peso trasportabile</b>	<b>fino a 130 kg</b>
<b>Velocità salita max</b>	<b>30 gradini al minuto</b>
<b>Ingombro minimo sul pianerottolo</b>	<b>100x70 cm</b>
<b>Misura minim larghezza scale</b>	<b>55 cm</b>
<b>Altezza massima gradino</b>	<b>22 cm</b>
<b>Autonomia della batteria</b>	<b>fino a 750 gradini</b>
<b>Peso macchina batteria inclusa</b>	<b>28.7 kg</b>
<b>Ingombro max</b>	<b>150x58x21</b>

### DESCRIZIONE GENERALE

Il Carrello Saliscale Elettrico DONKEY LIGHT è progettato per la movimentazione di carichi in piano e su scale fisse, per ambienti civili, commerciali, industriali. E' lo strumento ideale per il trasporto delle merci al piano, su tutti i tipi di scale.

Il nome Donkey "Light" è deriva dalle sue due caratteristiche principali:

- la sua capacità nei lunghi percorsi proprio come un asino

- le sue dimensioni contenute e il peso ridotto a soli 29 kg che lo rendono il più leggero della sua categoria .

La macchina è realizzata in conformità delle Direttive Comunitarie pertinenti ed applicabili nel momento della sua immissione sul mercato.

Dotato di un design leggero e compatto: manico e pala sono pieghevoli per ridurre al massimo l'ingombro durante il trasporto.

Il carico massimo sostenibile è di 130 kg.

Innovazione caratteristica di questo prodotto è il nuovo sistema di riconoscimento del gradino, che non prevede il blocco automatico della ruota.

Per velocizzare le operazioni di discesa il sistema consente all'utilizzatore di affrontare le discese a vuoto, senza l'ausilio della movimentazione elettrica.

---

## PRINCIPALI COMPONENTI

---



> Pulsante di avviamento della salita e della discesa



> Secondo pulsante di avviamento sul corpo macchina



> Pedana tubolare maggiorata cm 52x36 (optional)



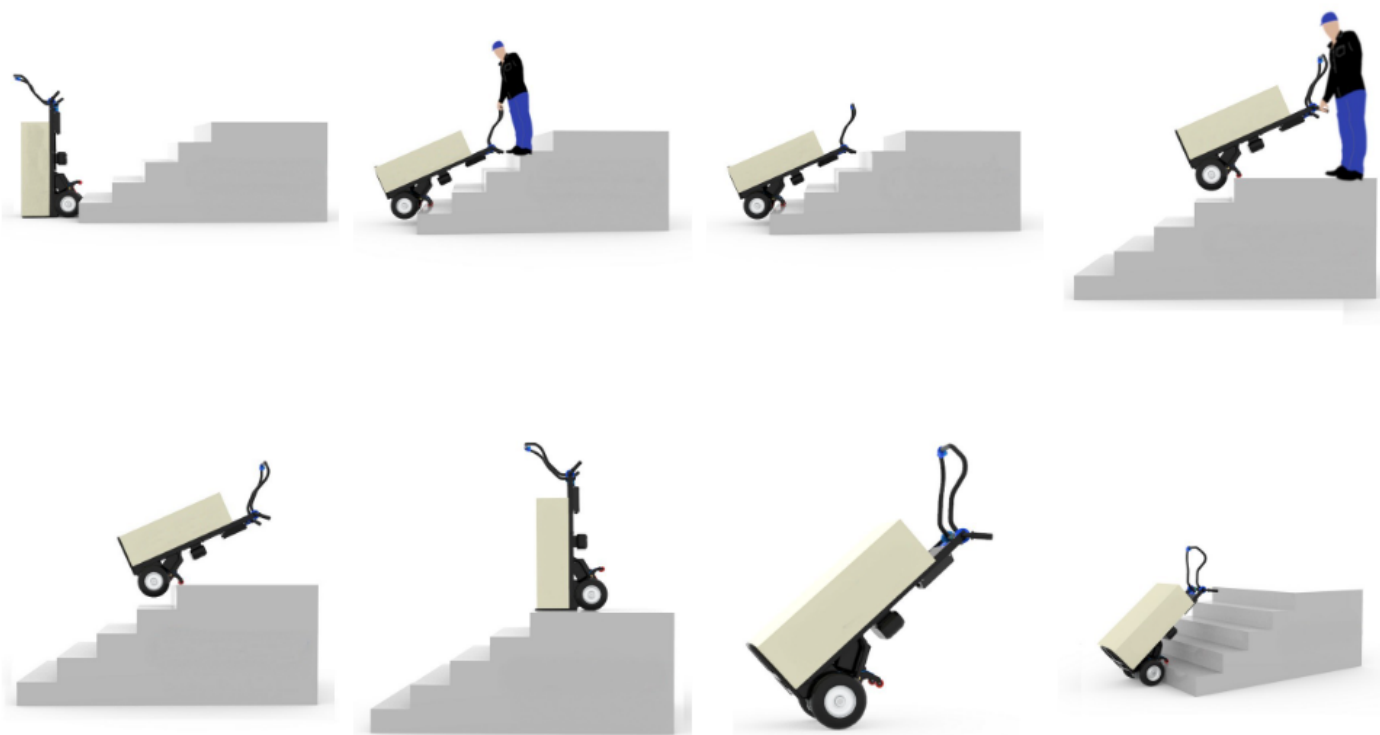
> Pedana lamiera maggiorata cm 52x36 (optional)



> Pedana tubolare standard cm 31x27

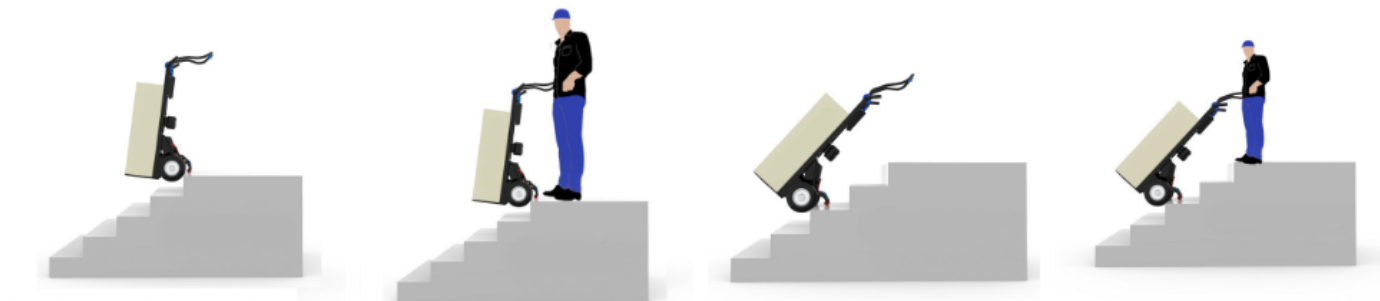
La salita necessita di poche, semplici mosse: selezionare la modalità salita, impostare la velocità, posizionare il dispositivo di fronte allo scalino e il timone in una delle modalità più adatte. Inclinando il dispositivo e premendo il pulsante di movimentazione, il ciclo di salita verrà attivato e l'unico compito sarà quello di tirare a sé il carrello a ogni gradino successivo.

## Salita



Per scendere Indirizzare il carrello di fronte alla scalinata, selezionare la modalità che predispose il carrello alla discesa: le ruote si posizionano automaticamente in prossimità dello scalino, in modo da evitare il ribaltamento del dispositivo, il quale bloccandosi si troverà nella corretta posizione di discesa.

## Discesa





**Scale con pianerottolo**



**Scale con curva**



**Scale a chiocciola**



**Scale aperte**

## Informazioni Aggiuntive

---

Cod. Prod.	DONKEY-LIGHT
Fornito	Montato - Pronto all'uso
Peso kg	28.7000
Diametro Ruota in mm	260
Ruota del Tipo:	Pneumatica - Cerchi Acciaio
Colore	N.A.
Garanzia	1 Anno
Conformità	CE
Disponibilità	Pronta Consegna